



Badanie studentów I roku AGH 2021/22

Wyniki badania z 16.03-12.04.2022 r.

Informacje o badaniu




Badani: W badaniu wzięli udział studenci I roku studiów stacjonarnych oraz niestacjonarnych I stopnia

Liczba badanych: 832 (w tym 786 studentów studiów stacjonarnych oraz 46 niestacjonarnych)

Ogólny zwrot ankiet (response rate): 18,4%

Zwrot ankiet (response rate) w podziale na formę studiów*

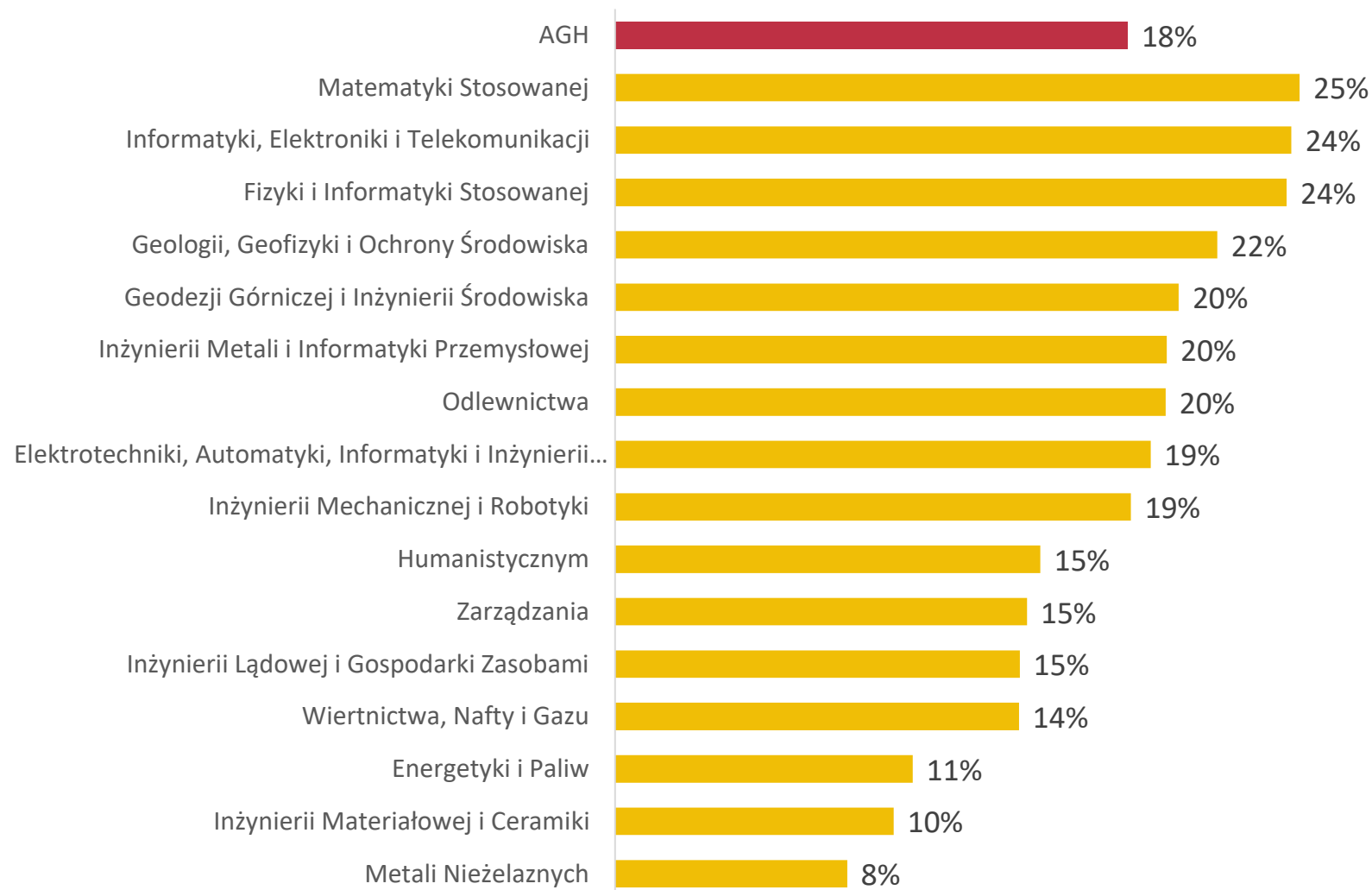


*N Ogółem=832, N st. Stacjonarne=786, N st. Niestacjonarne=46

Informacje o badaniu



Zwrot ankiet (response rate) w podziale na wydziały, N=832*



*Liczba wypełnionych ankiet na poszczególnych wydziałach


Wydział	Liczba wypełnionych ankiet
Informatyki, Elektroniki i Telekomunikacji	132
Elektrotechniki, Automatyki, Informatyki i Inżynierii Biomedycznej	113
Inżynierii Mechanicznej i Robotyki	107
Inżynierii Lądowej i Gospodarki Zasobami	61
Zarządzania	60
Geologii, Geofizyki i Ochrony Środowiska	59
Inżynierii Metali i Informatyki Przemysłowej	58
Geodezji Górniczej i Inżynierii Środowiska	54
Matematyki Stosowanej	42
Fizyki i Informatyki Stosowanej	40
Humanistycznym	38
Energetyki i Paliw	25
Odlewnictwa	16
Inżynierii Materiałowej i Ceramiki	10
Wiertnictwa, Nafty i Gazu	10
Metali Nieżelaznych	7

AGH na tle innych uczelni przy wyborze studiów



74%

badanych składało podanie o przyjęcia na studia również na inne uczelnie*



64%

badanych traktowało AGH jako pierwszy wybór a **26%** stawiało wszystkie uczelnie na równi**

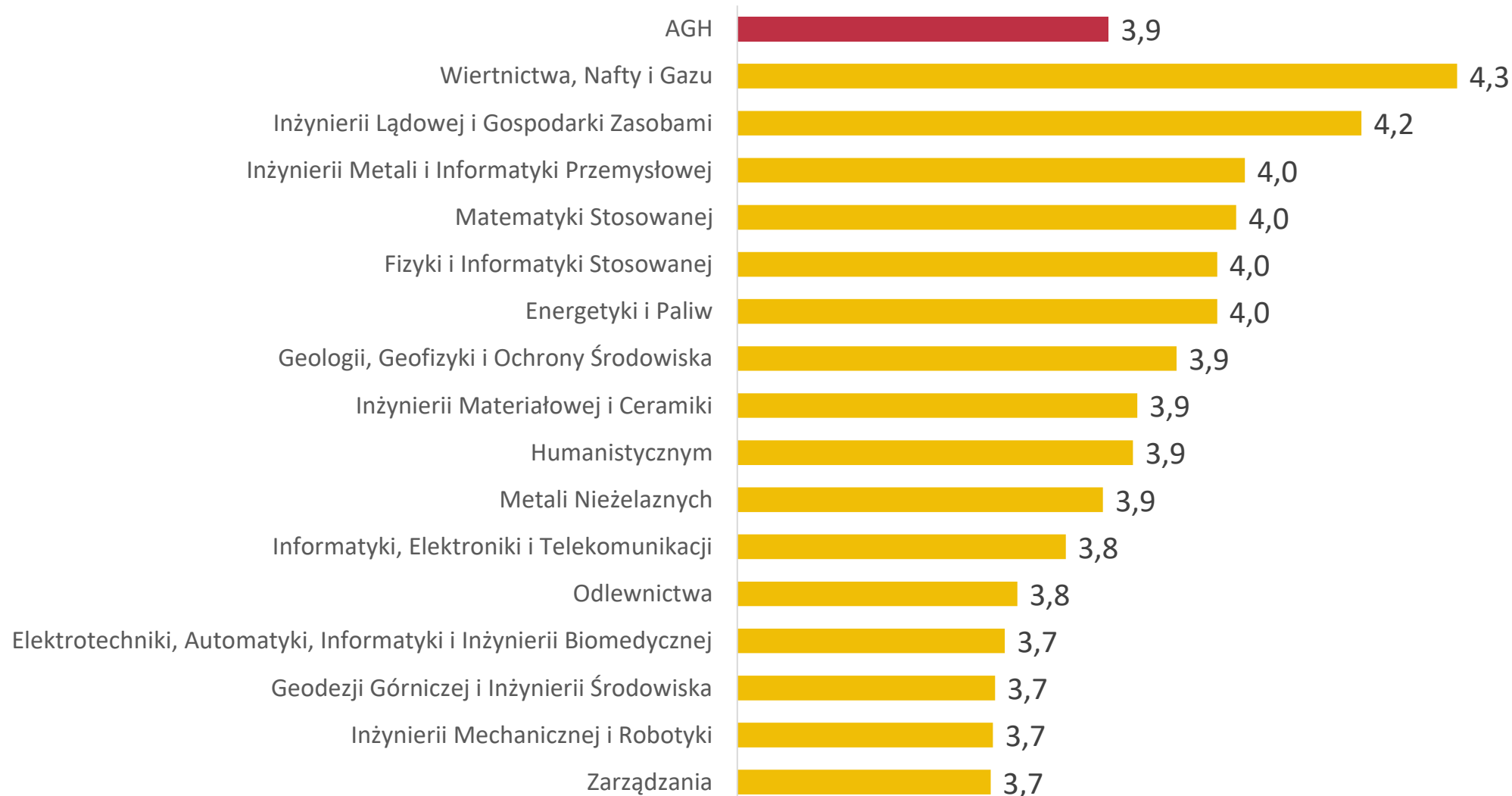
*N=832

**N=613

Ogólna ocena studiowania w AGH



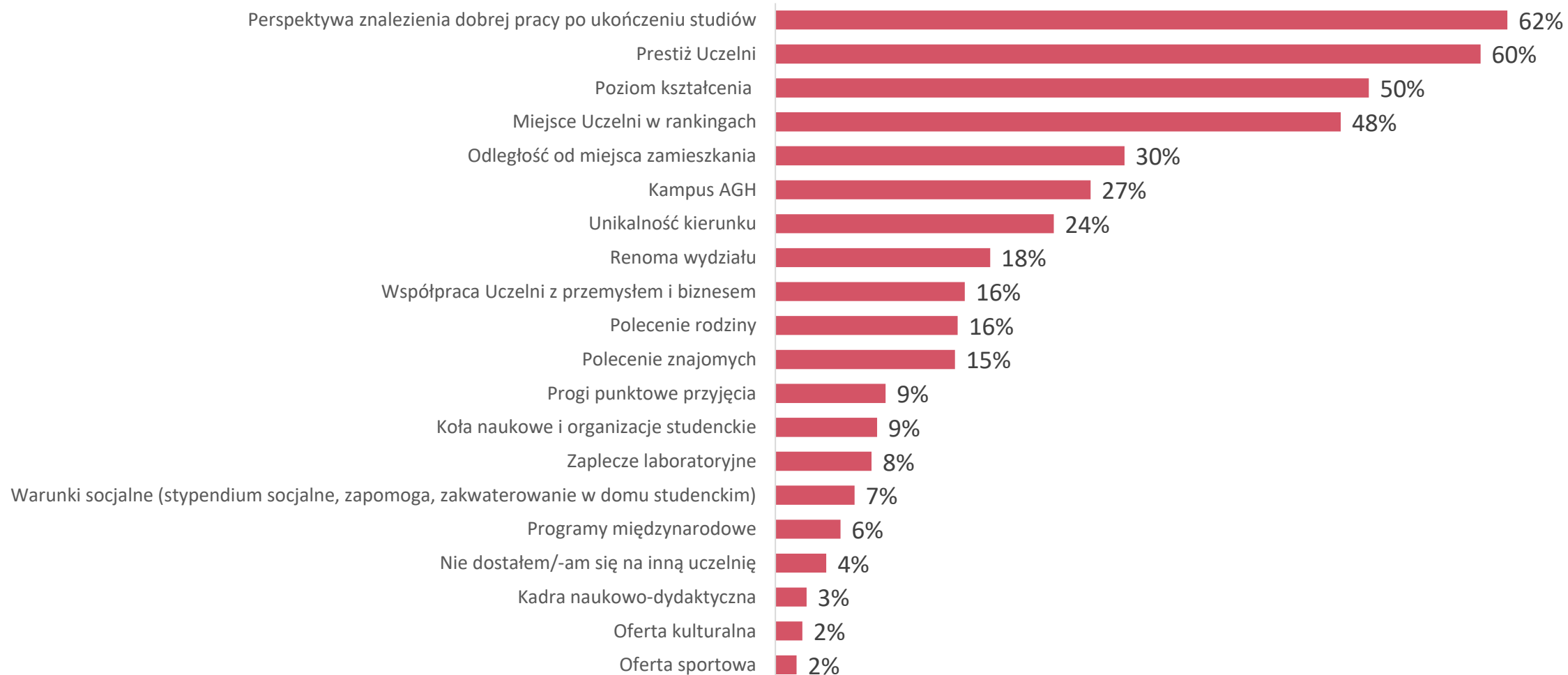
Jak ogólnie oceniasz studiowanie w AGH?*



*Ocena w skali 1-5, gdzie 1-bardzo źle, natomiast 5-bardzo dobrze

Motywacje do studiowania w AGH

Dlaczego zdecydowałeś/-aś się studiować w AGH? N=832*



*Dane nie sumują się do 100%, badani mogli wskazać maks. 5 najważniejszych powodów, które skłoniły ich do studiowania w AGH

Studiowanie w AGH



Wcześniejsze informacje a doświadczenie

Czy informacje, które wcześniej miałeś/-aś o studiach w AGH pokrywają się z Twoim dotychczasowym doświadczeniem?*

3,5

*Średnia ocena w skali 1-5, gdzie 1-zdecydowanie nie, natomiast 5-zdecydowanie tak

Rekrutacja

Na ile zgadzasz się ze zdaniem: „Proces rekrutacji na studia w AGH był prosty.”*

4,0

*Średnia ocena w skali 1-5, gdzie 1-zdecydowanie się nie zgadzam, natomiast 5-zdecydowanie się zgadzam

Harmonogram zajęć

Na ile zgadzasz się ze zdaniem: „Mój harmonogram zajęć jest dobrze ułożony.”*

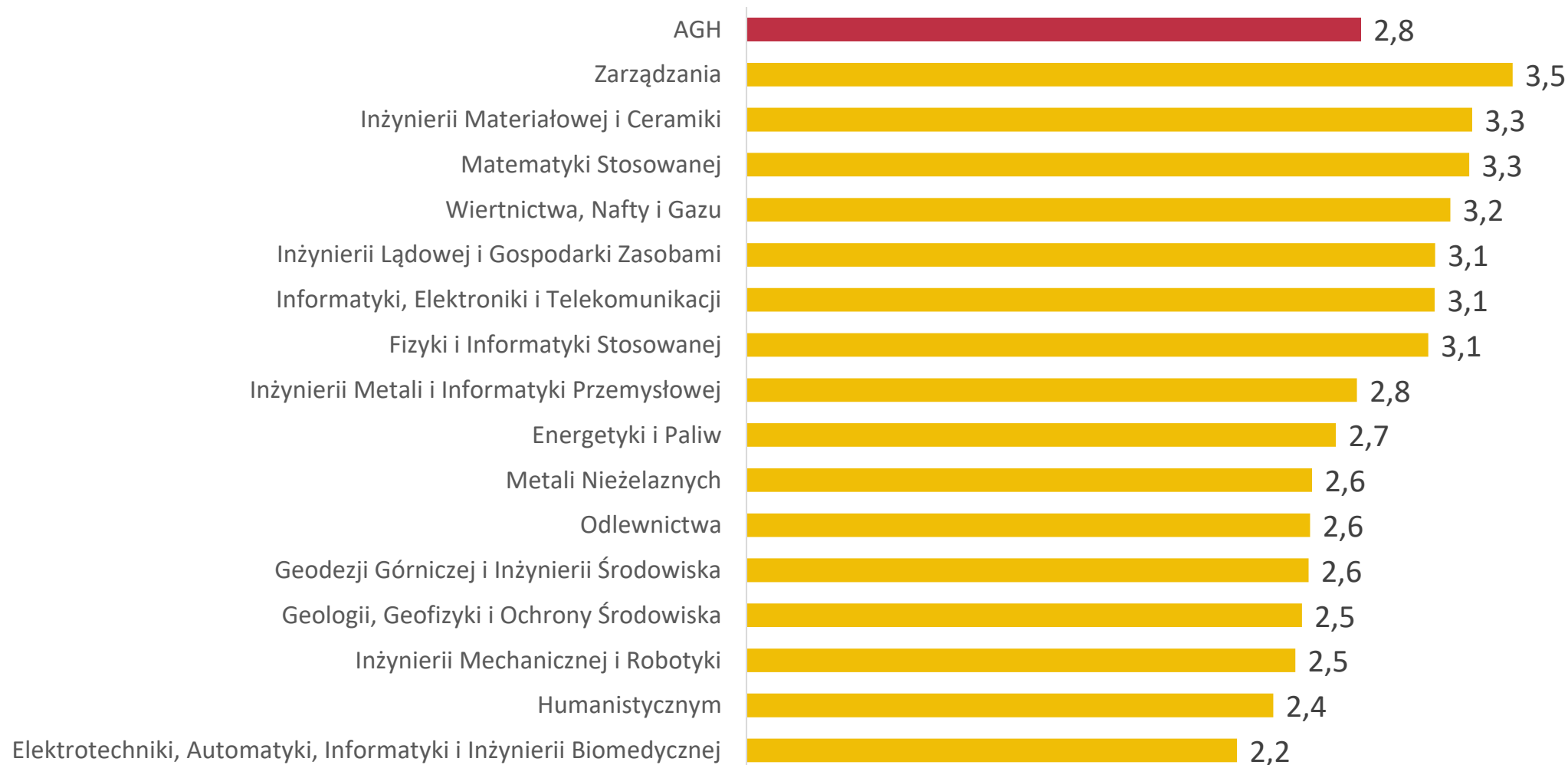
2,8

*Średnia ocena w skali 1-5, gdzie 1-zdecydowanie się nie zgadzam, natomiast 5-zdecydowanie się zgadzam

Harmonogram zajęć



Na ile zgadzasz się ze zdaniem: „Mój harmonogram zajęć jest dobrze ułożony.”*

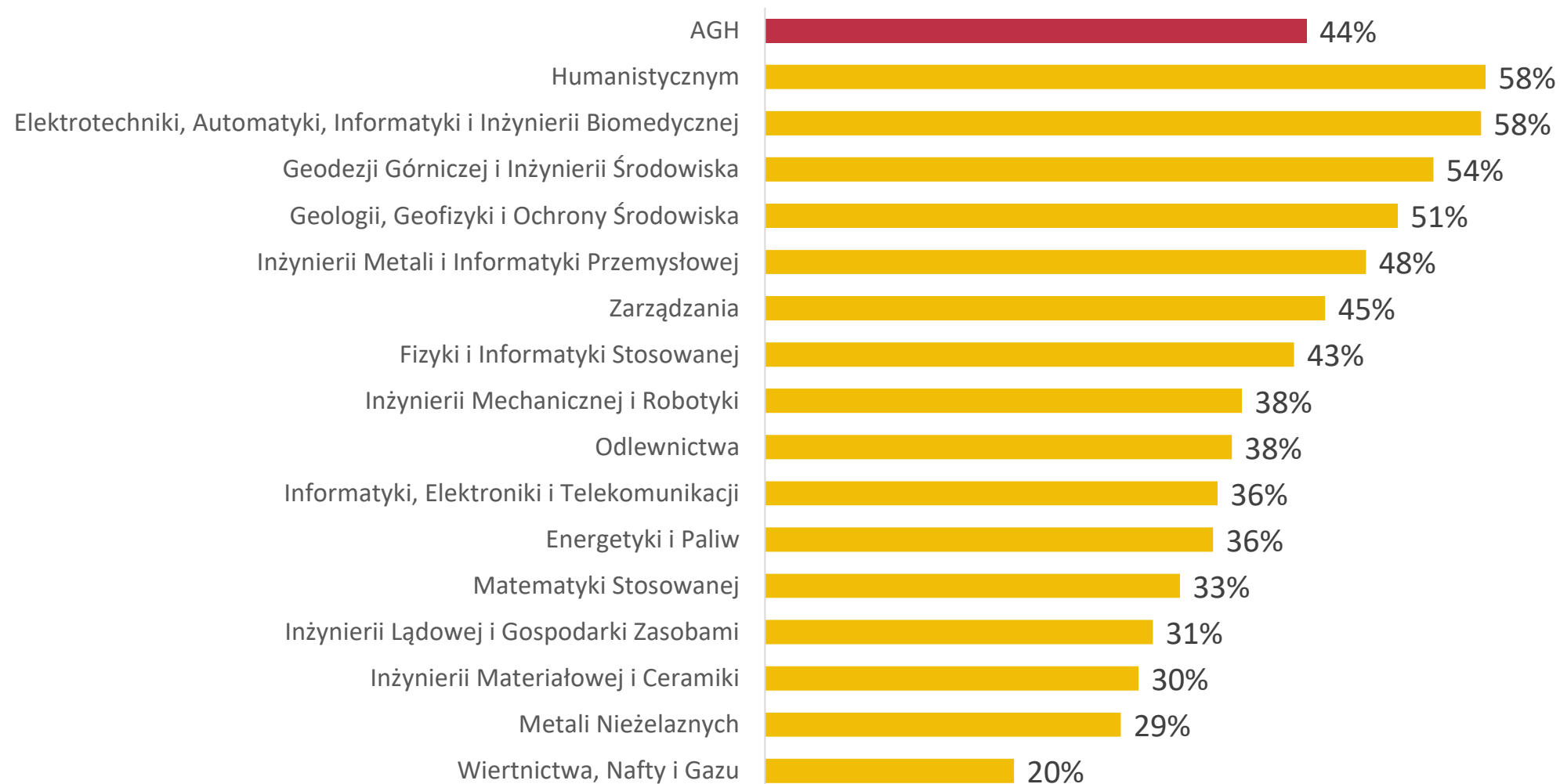


*Średnia ocena w skali 1-5, gdzie 1-zdecydowanie się nie zgadzam, natomiast 5-zdecydowanie się zgadzam

Trudności

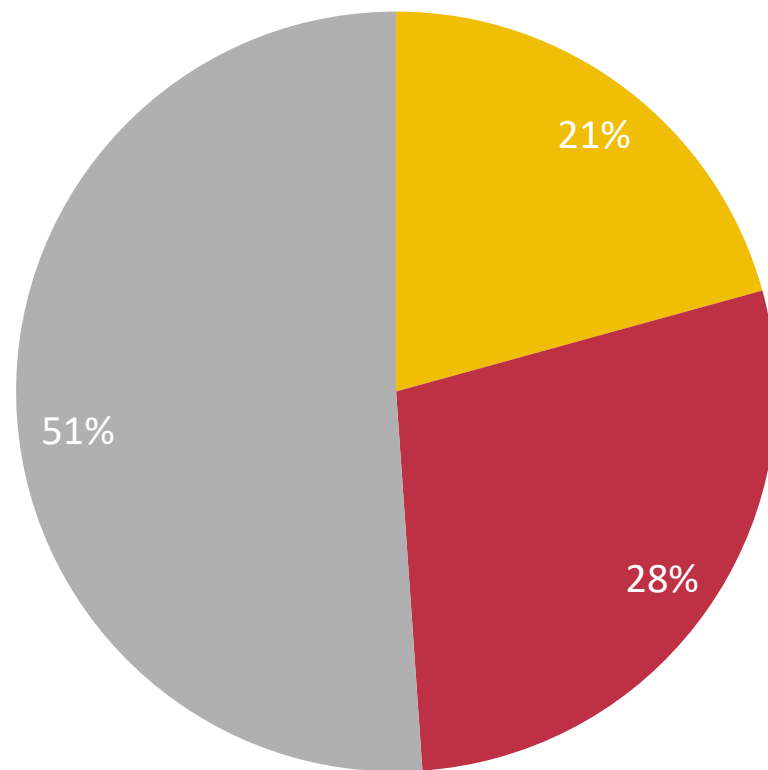


Czy w trakcie studiowania spotkałeś/-aś się z jakimiś trudnościami w AGH?



Trudności

Czy trudności, z którymi się spotkałeś/-aś zostały rozwiązane? N=362

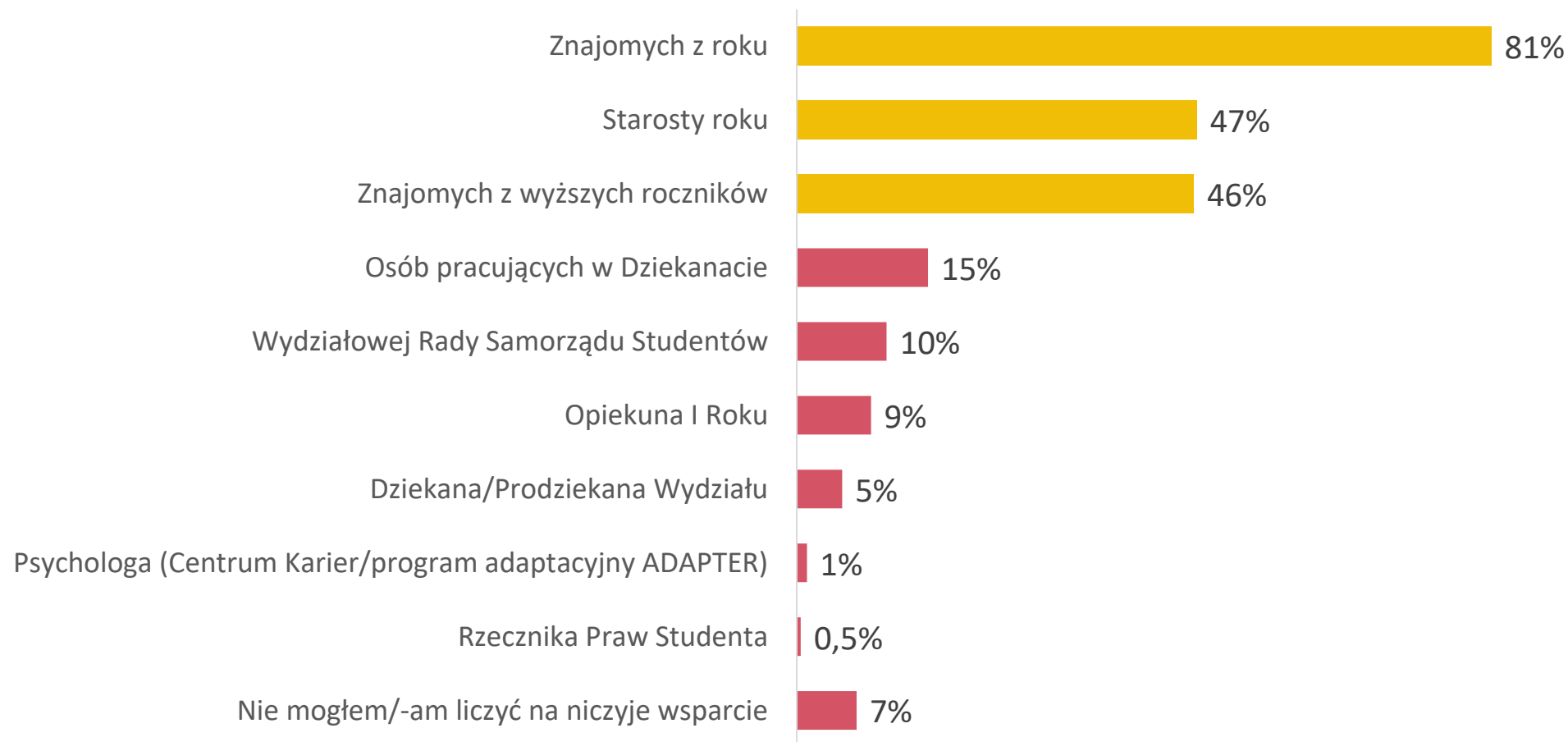


■ Tak ■ Nie ■ Częściowo tak, częściowo nie

Trudności



Na czyje wsparcie mogłeś/-aś liczyć szczególnie w pierwszych miesiącach studiowania w AGH? N=832*

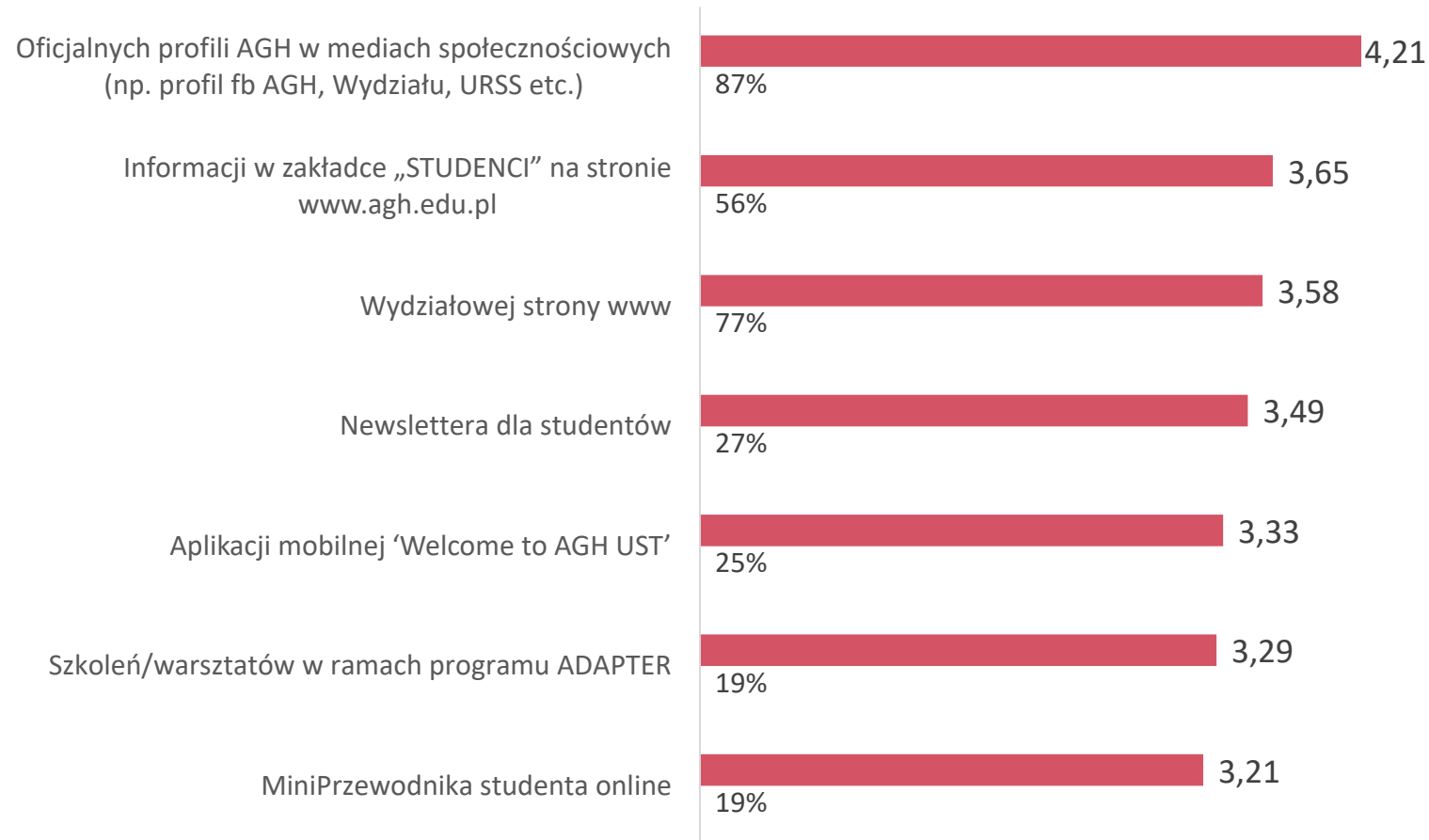


*Dane nie sumują się do 100%, badani mogli wskazać dowolną liczbę odpowiedzi

Ocena przydatności źródeł informacji

Ocena przydatności wybranych źródeł informacji*

Uwaga, pod wynikami znajduje się odsetek badanych, którzy korzystali z poszczególnych źródeł informacji



*Średnia ocena w skali 1-5, gdzie 1-bardzo źle natomiast 5-bardzo dobrze

Przeptyw informacji, kontakt

Jak oceniasz...?*

Przeptyw informacji pomiędzy władzami
wydziału a studentami

3,49

7% badanych nie potrafiło ocenić lub
nie miało kontaktu

Kontakt z dziekanatem

3,57

26% badanych nie potrafiło ocenić lub
nie miało kontaktu

Kontakt z Opiekunem Roku

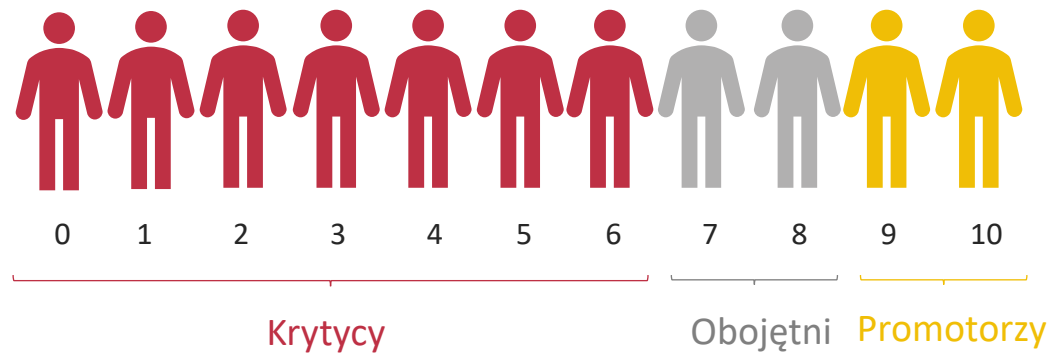
3,47

47% badanych nie potrafiło ocenić
lub nie miało kontaktu

Wskaźnik satysfakcji NPS

Wskaźnik satysfakcji NPS opiera się na pytaniu o stopień polecenia studiowania na swoim kierunku znajomym. Badani mogli umieszczać swoją odpowiedź w skali od 0 do 10. Osoby, które wskazały wartości 0-6 są określane jako „krytycy”, 6-7 jako „obojętni”, natomiast 9-10 to „promotorzy”.

$NPS = \% \text{ Promotorów} - \% \text{ Krytyków}$



NPS=-22*

Średnia=6,6**

*NPS polecenia znajomym studiowania na swoim kierunku

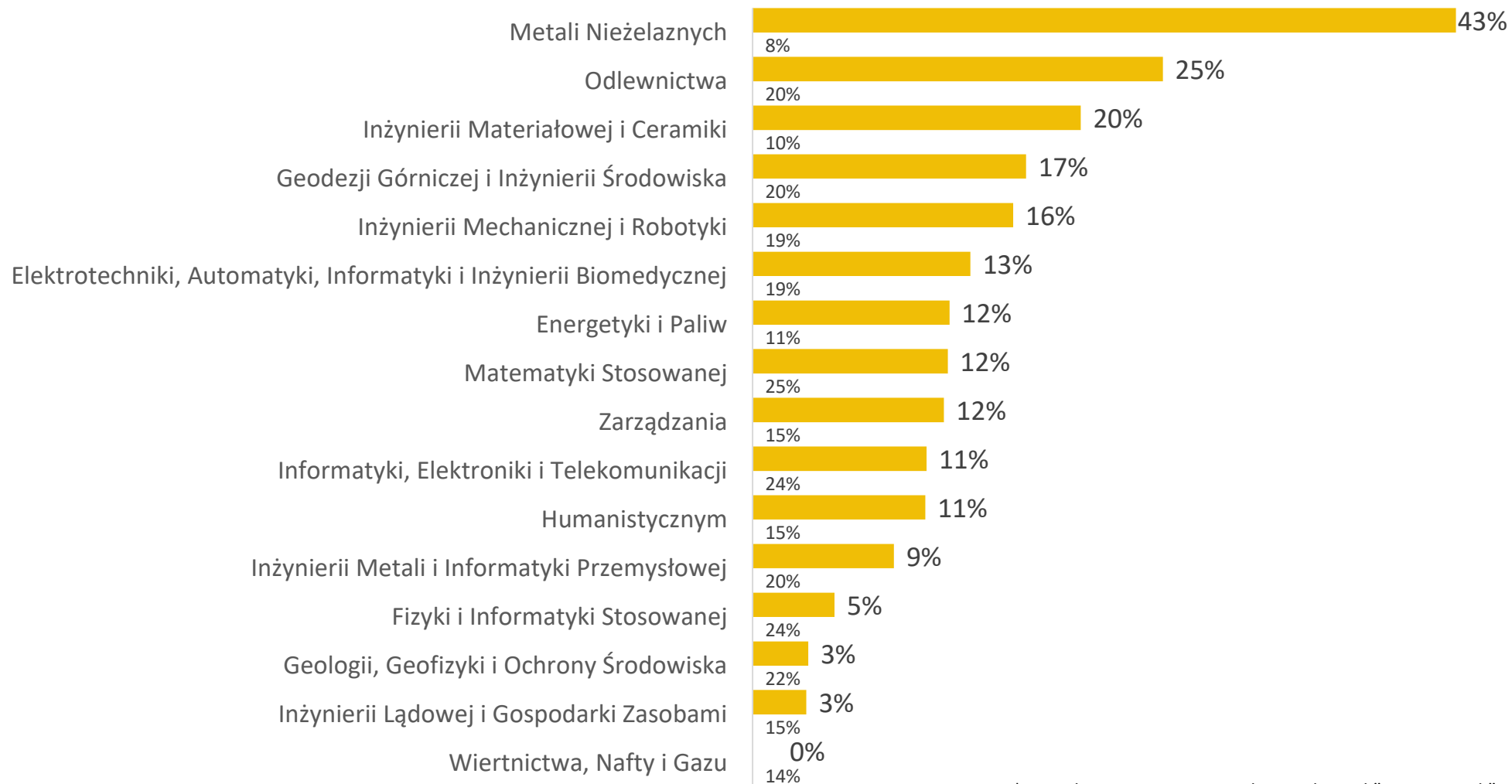
**Średnia w skali 0-10

Zmiana kierunku studiów



Czy planujesz zmianę kierunku studiów?*

Uwaga, pod wynikami znajduje się odsetek zwrotu ankiet na danym wydziale



*Na wykresie zsumowano odpowiedzi „Tak” i „Raczej tak”

Zmiana kierunku studiów



Czy dostałeś/-aś się na preferowany kierunek studiów?

